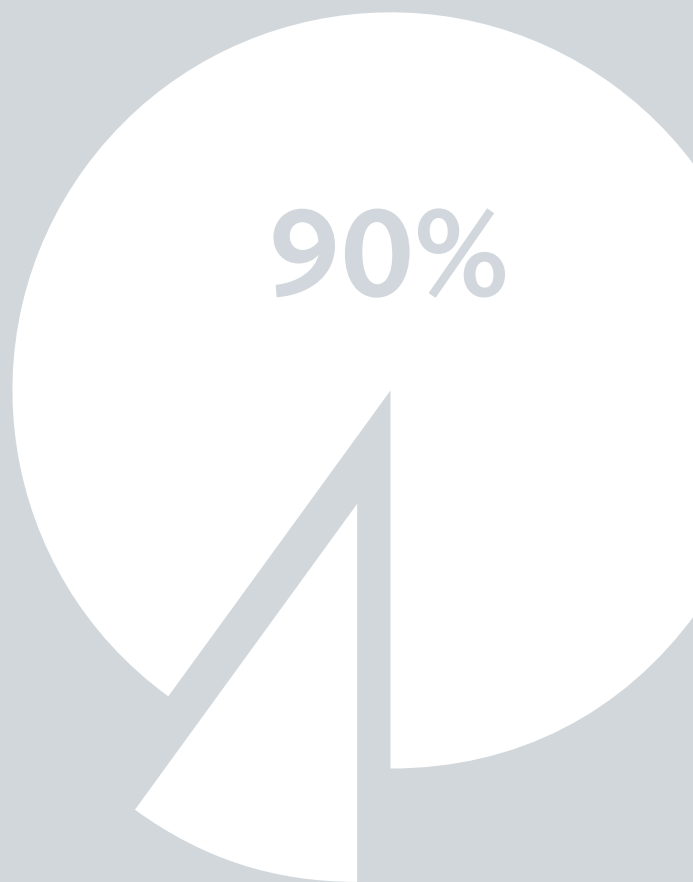


保誠分紅保單業務基金簡介

全面平衡風險與增長潛力



關於本簡介

本簡介旨在扼要地闡述保誠分紅保單業務基金（「本基金」）、分紅計劃及上述兩者的運作。本簡介必須與我們提供的具體條款和細則以及其他相關文件一併閱讀，包括產品小冊子。


在管理本基金、其投資策略以及公佈紅利方式（如有）方面，保誠保險有限公司（「保誠」）皆擁有酌情權，務求達到有效和謹慎管理本基金的目標。

保誠分紅保單業務基金如何運作

保誠分紅保單業務基金旨在於不同市況提供長遠而穩定的回報，並為此而投資於一籃子的資產組合，例如股票、物業、債券及現金。此分散投資組合的方法避免基金只投資在單一資產類別或市場，以使回報（即利潤及虧損）可望達至長期均衡。

我們提供一系列分紅保險計劃，涵蓋不同的保障和儲蓄程度。我們將您和其他分紅計劃保單持有人的保費投資於本基金。

保誠分紅計劃之風險/回報水平



註：此圖表只為展示不同資產在一般情況下之相對的風險及回報，在不同情況下，風險及回報或會有所改變。

由於保誠提供的計劃具備不同特點和風險程度，故此我們將本基金分為若干子基金。例如，我們的美元分紅保單業務基金及港元分紅保單業務基金，分別支持以美元及港元結算的保單。另鑑於我們的各分紅計劃採取的投資策略有別，投資回報水平也因而各有差異。

我們向分紅計劃的保單持有人和股東派發基金的利潤，稱為「可分配利潤」。本基金透過定期紅利及/或一筆過終期紅利形式向您的計劃派發應佔的可分配利潤。

優勢概覽



透過紅利獲享增長潛力

我們以派發紅利形式與您分享基金的可分配利潤。

由於不同分紅計劃的紅利結構及/或投資策略各異，因此，您的利潤份額取決於相關分紅保單業務基金的投資表現以分配於您的個別計劃。

您可於年結通知書上查閱已公佈的紅利率。



獲享90%的可分配利潤

我們堅守公平、客觀及透明公開的原則，並讓分紅計劃的保單持有人和股東分享本基金的利潤。分紅計劃的保單持有人將獲發保誠分紅保單業務基金中不少於90%的可分配利潤。分紅保單業務基金的可分配利潤的計算是分開並有別於保誠保險有限公司的總利潤的。

為保障您的利益，我們分隔保誠分紅保單業務基金與保誠的其他基金，確保只有分紅計劃的保單持有人可從中受惠。



緩和投資回報的波動

本基金保留表現較好時期的部分投資回報，以平衡回報較低的時期的紅利水平。此緩和調整方式可減少市場高低波幅為您帶來的影響。



豐厚基礎 靈活安全

我們已累積一筆可觀而分隔的資金（保誠的遺留資產），此筆資金預計於未來持續增長。此龐大的資金後盾可鞏固您於分紅計劃的保證回報及讓我們靈活投資於更多類別的資產上。

您的投資經理

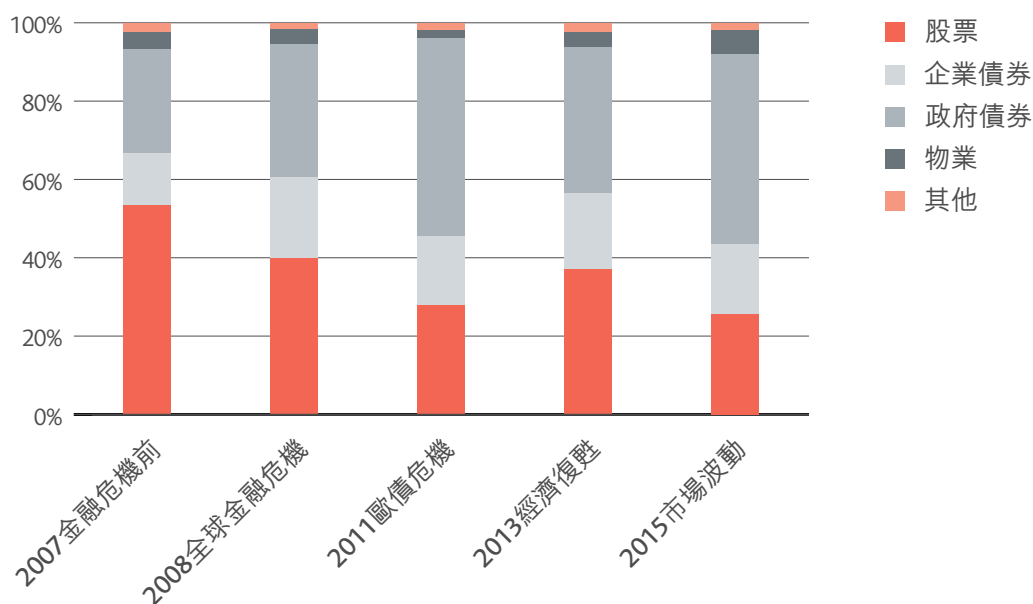
英國保誠集團旗下的瀚亞投資負責管理大部分1保誠分紅保單業務基金。瀚亞投資為亞洲其中一間領先的資產管理公司，管理資產規模達1,460億美元²，業務遍及10個國家。

- 獲雜誌《Asian Investor》評選為「2015年亞洲最佳基金公司」（Asia Fund House of the Year）

採取積極主動管理方式 捕捉長遠穩定增長潛力

圖一顯示在不同市場情況下，瀚亞投資如何積極主動管理美元分紅保單業務基金。例如，於2008年金融危機爆發時，瀚亞投資減少投資於風險較高的資產，如股票，並將投資轉移至風險較低的資產類別，如債券。後來經濟復甦，瀚亞再次購入股票，為保單持有人把握較高的回報潛力。

圖一：美元分紅保單業務基金於各經濟周期的投資組合³



資料來源：瀚亞投資

- 1 小部分基金由中銀國際英國保誠資產管理有限公司管理。
- 2 資料來源：瀚亞投資，截至2016年12月31日。
- 3 上圖所顯示為我們主要之美元分支子基金，並只作參考用途。

保誠分紅保單業務基金的投資組合

保誠的分紅計劃會運用不同投資策略，投資組合可能因而有所不同，亦積極管理和調整實際投資風險，以配合市場情況的改變。以下為保誠分紅保單業務基金（截至2016年12月31日）的各類投資組合。

表一：本基金的資產組合

資產組合	截至2016年12月31日	
	美元基金	港元基金
固定收益類別		
政府債券	45%	9%
投資級別債券	11%	51%
高收益債券及新興市場債券	8%	9%
其他債券	0%	2%
股票類別		
普通股	28%	29%
物業	5%	0%
其他股票*	3%	0%
總計	100%	100%

* 「其他股票」主要包括另類投資，如私募股票。

表二：本基金的貨幣組合

貨幣組合	截至2016年12月31日	
	美元基金	港元基金
美元	73%	12%
港元	4%	73%
歐元	5%	4%
日圓	2%	2%
其他貨幣#	16%	9%
總計	100%	100%

「其他貨幣」主要包括英鎊、澳元及主要亞洲國家的貨幣。

表三：本基金的地區組合

地區組合	截至2016年12月31日	
	美元基金	港元基金
美國	69%	12%
亞太區（日本除外）	16%	80%
歐洲	6%	4%
日本	2%	2%
其他地區^	7%	2%
總計	100%	100%

^ 「其他地區」主要包括加拿大、拉丁美洲及中東與非洲。

資料來源：瀚亞投資

與我們聯絡取得更多資料

有關保誠分紅計劃及分紅保單業務基金運作的更多資訊（例如投資策略及分紅理念），請參閱可於 www.prudential.com.hk/withprofits 下載的分紅計劃小冊子。

如欲了解更多詳情，請聯絡您的理財顧問或致電我們的客戶服務熱線2281 1333。

註

上述資料只作參考之用，不能作為保誠保險有限公司與任何人士或團體所訂立之任何合約。如您想了解上述任何計劃之詳情，可向我們索取保單樣本。

此簡介僅旨在香港派發，並不能詮釋為在香港境外提供、出售或遊說購買任何保險產品。如在香港境外之任何司法管轄區的法律下提供或出售任何保險產品屬於違法，保誠保險有限公司不會在該司法管轄區提供或出售該保險產品。

保誠保險有限公司

(英國保誠集團成員)

香港九龍尖沙咀廣東道21號

海港城港威大廈

英國保誠保險大樓8樓

客戶服務熱線：2281 1333

公司網頁

www.prudential.com.hk

